

**HenryGlass®**

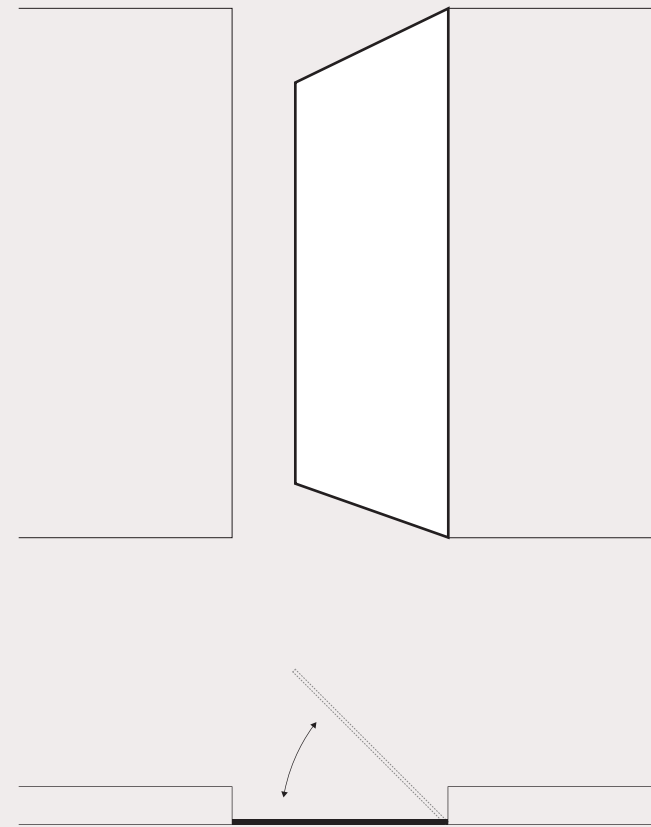
APERTURE CONTEMPORANEE

Porte con apertura doppia o classica, a spingere o tirare; grazie alla finitura diversificata per colore o per tipologia di essenza possono adattarsi facilmente ad ambienti e stili differenti. Nella versione grezza può essere rifinita come la parete andando ad integrarsi perfettamente con la stessa.

Utilizza cerniere registrabili completamente a scomparsa e può essere impreziosita da originali accessori in vetro.

Double or single doors; pushing or pulling; thanks to the finish diversified by color or type of wood, they can easily adapt to different environments and styles.

The raw version allows the perfect integration with the wall. Concealed hinges are adjustable and glass accessories embellish the door making it unique.

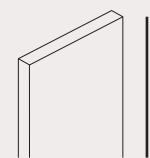


Dimensioni standard e su misura. Anche a tutt'altezza nel caso di stipite Plain. Le ante sono personalizzabili in larghezza fino a un massimo di 1018 mm, in altezza fino a un massimo di 2803 mm.

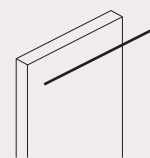
Spessore pannello/porta 50 mm.

Dimensions on demand. Available at full height with Plain frame.

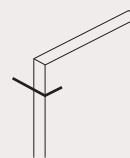
The doors can be customized with a maximum width of 1015 mm and a maximum height of 2803 mm. Door / panel thickness 50 mm.



1992 - 2803 mm



618 - 1018 mm



50 mm



**Stipite Plain**

\_Plain frame

p. 194

Stipite completamente immurato, adatto sia per intonaco che per cartongesso.


Completely walled frame, suitable for both masonry and plasterboard.

Battente  
 — Stipite Plain

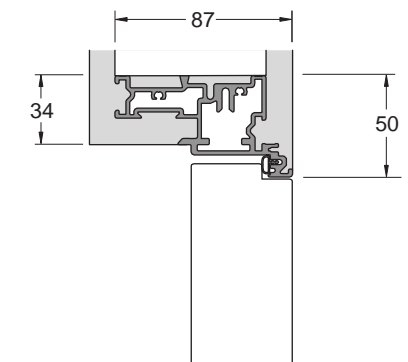
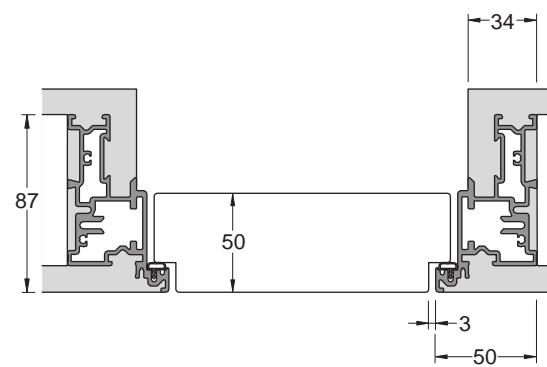


Grazie allo stipite filo-muro Plain in alluminio la porta a battente Adela è in grado di integrarsi alla parete con mimetismo perfetto. Disponibile sia per cartongesso che per muratura.

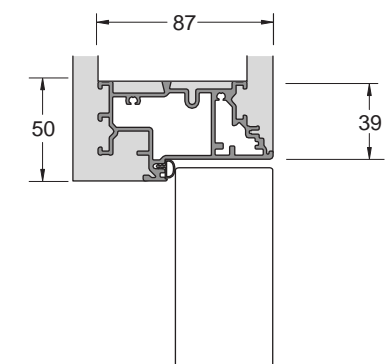
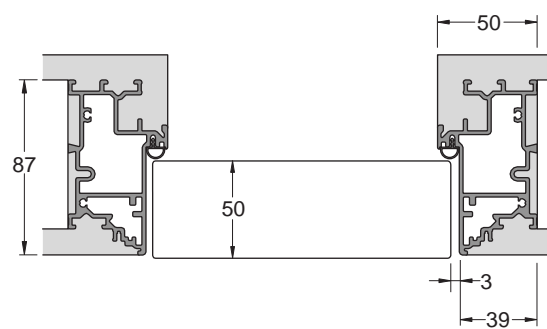
Thanks to the flush-to-wall aluminum Plain frame, the Adela swing door can integrate with the wall with a perfect mimicry. It is available for both masonry and plasterboard.



Anta a battente con stipite Plain versione a spingere.  
 Plain frame push option.



Anta a battente con stipite Plain versione a tirare.  
 Plain frame pull option.



# HenryGlass®

HenryGlass srl

Via Portobuffolè, 46 A/B

31040 Mansuè (TV) Italy

Tel. +39 0422 209411

Fax +39 0422 209494

[www.henryglass.it](http://www.henryglass.it)

[info@henryglass.it](mailto:info@henryglass.it)

HS002.19 rev. 0.0 del 26-11-2019

**Concept & Art Direction: Nicola Gallizia Design**

**Pre-press: Tipografia Asolana srl**

**Images: Nerokubo di Daniele Ruppolo & C. s.a.s - PN**

**Images da pag. 98 a 214; lastre decoro da pag. 254 a 394;**

**immagini pag. 304, 306, 332, 343, 344, 346**

**Accent Barbiero s.r.l – PD**

**Coordination: Ufficio Marketing Henry glass**

**Print: Tipografia Asolana srl**

Nessuna parte di questo catalogo può essere riprodotta in qualunque forma senza autorizzazione di HenryGlass srl.

All right reserved. No part of this publication may be reproduced in any form without prior permission from HenryGlass srl.

**I prodotti rappresentati in questo catalogo si riferiscono al momento della pubblicazione. HenryGlass srl si riserva il diritto di variare colori, misure, materiali e disegni e di eliminare qualsiasi articolo ogni qualvolta lo ritenga necessario, anche senza preavviso.**

The products depicted in this catalogue are true to specifications at the time of publication. HenryGlass srl reserves the right to any given changes as to materials or finishes without advance notification. The presentation and materials shown provide only a point of reference.

HENRYGLASS.IT